



POBLACIÓN

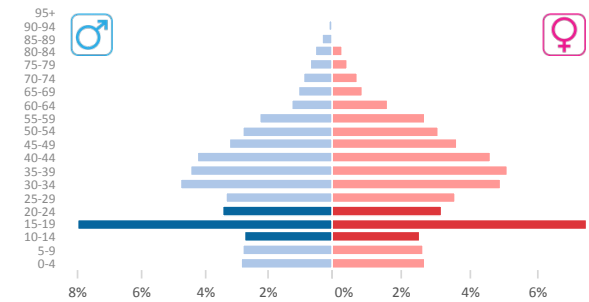
HOMBRES MUJERES TOTAL

Fuente: Perspectivas de Población Mundial, División de Población, ONU, Revisión 2015.

Población de Adolescentes y Jóvenes

Edad	Masculino	Femenino	Total
20-24	182	167	349
15-19	423	391	814
10-14	144	135	279
10-24	749	693	1,442

Adolescentes y Jóvenes, porcentaje de la población total: **27%**



DESARROLLO ECONÓMICO

PARTICIPACIÓN EN LA EDUCACIÓN

Fuente: Indicadores de Desarrollo Mundial, Banco Mundial, 2016.

PIB per cápita, PPA (\$ a precios internacionales actuales)
Crecimiento del PIB (% anual)

N/A
N/A

Tasa neta de inscripción escolar, secundaria (%)

N/A

TASAS DE MORTALIDAD - Causas de Defunción Reportadas, por Grupo de Edad y Sexo (por 100.000 Habitantes)

Fuente: OPS Base de Datos de Mortalidad Regional, Organización Panamericana de la Salud (OPS/OMS), 2016. Último año disponible de mortalidad del país, 2012.

Nota: * Si no existe causa de muerte reportada para un grupo de edad y sexo específico, la barra correspondiente con valor cero no es representada.

(10-14 años)

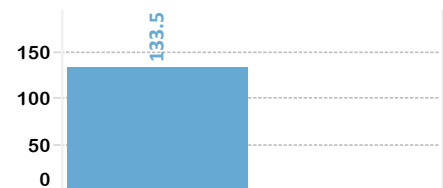
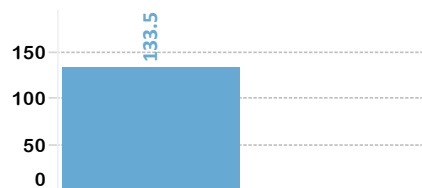
(15-19 años)

(20-24 años)

N/A. Datos de mortalidad no reportados para el grupo de edad

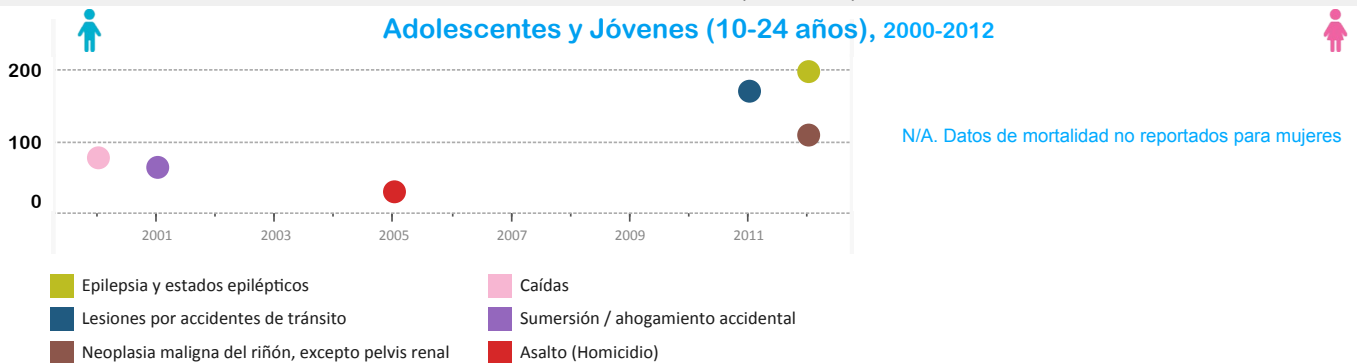
Neoplasia maligna del riñón, excepto pelvis renal

Epilepsia y estados epilépticos



TENDENCIAS DE MORTALIDAD - Causas de Defunción Reportadas, por Sexo (por 100.000 Habitantes)

Adolescentes y Jóvenes (10-24 años), 2000-2012



SALUD MENTAL

FACTORES PROTECTORES



Fuente: 2008 Encuesta Mundial sobre Salud Escolar (GSHS), OMS



Fuente: 2008 Encuesta Mundial sobre Salud Escolar (GSHS), OMS

Porcentaje de estudiantes que se sentían solos la mayor parte del tiempo o siempre durante los últimos 12 meses

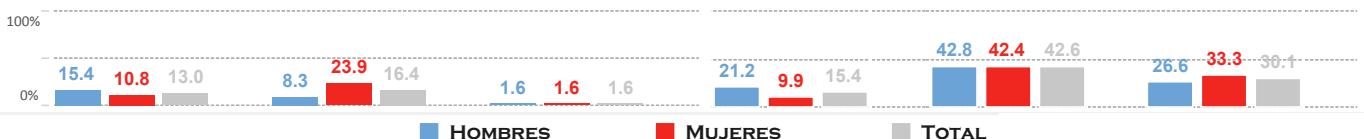
Porcentaje de estudiantes que alguna vez consideraron seriamente suicidarse durante los últimos 12 meses

Estudiantes que no tenían amigos íntimos

Estudiantes que perdieron clases o escuela sin permiso 1+ veces en los últimos 30 días

Estudiantes cuyos padres normalmente entienden sus problemas y preocupaciones, en los últimos 30 días

Estudiantes cuyos padres realmente sabían lo que sus hijos hacían con el tiempo libre, en los últimos 30 días



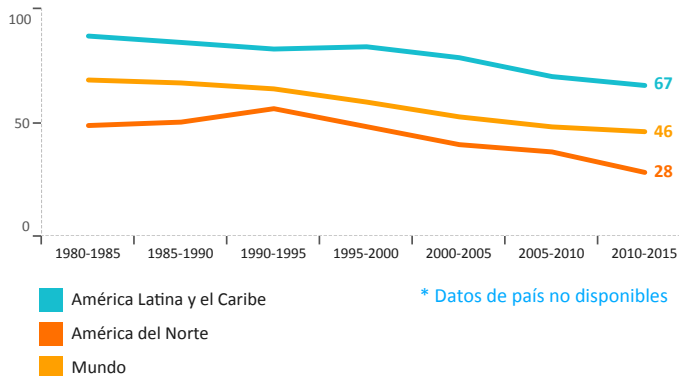


SALUD SEXUAL Y REPRODUCTIVA

HOMBRES MUJERES TOTAL

Tendencias en la Tasa de Fecundidad de Adolescentes (Nacimientos por 1.000 mujeres de 15-19 años de edad), 1980-2015

Fuente: Perspectivas de Población Mundial, División de Población, ONU, Revisión 2015.



Comportamiento Sexual en Adolescentes (Grupo de edad: 13-15 años)

Fuente: Encuesta Mundial sobre Salud Escolar (GSHS), OMS.

- Estudiantes que alguna vez tuvieron relaciones sexuales
- Entre los estudiantes que alguna vez tuvieron relaciones sexuales, los que la primera vez fue antes de la edad de 14 años
- Entre los estudiantes que alguna vez tuvieron relaciones sexuales, los que usaron un condón la última vez

Datos no disponibles

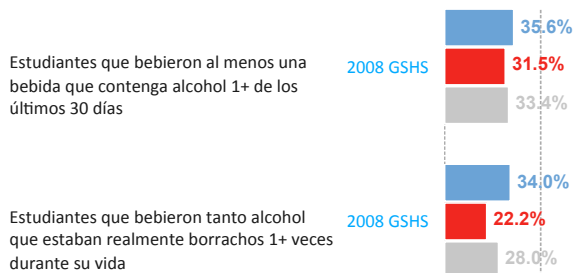
FACTORES DE RIESGO

HOMBRES MUJERES TOTAL

Fuentes: **GSHS** - Encuesta Mundial sobre Salud Escolar (OMS) / *Global School Health Survey (WHO)*
GYTS - Encuesta Mundial sobre Consumo de Tabaco en Jóvenes (OPS) / *Global Youth Tobacco Survey (PAHO)*

OEA - Informe sobre el Uso de Drogas en las Américas

Consumo de Alcohol



Consumo de Tabaco

- Prevalencia del uso actual de cualquier producto de tabaco
- Estudiantes que informaron que otras personas fumaban en su presencia en los últimos 7 días
- Entre los estudiantes que alguna vez fumaron cigarrillos, los que lo hicieron por 1ra vez antes de los 14 años

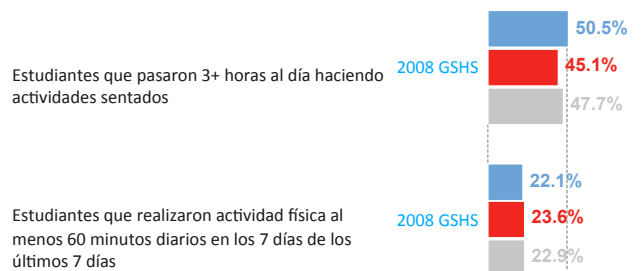
Datos no disponibles

Sobrepeso / Obesidad / Dieta

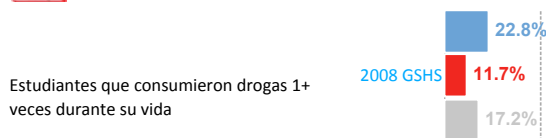
- Estudiantes que tenían sobrepeso (> + 1DS de la mediana del IMC para la edad y el sexo)
- Estudiantes que eran obesos (> + 2DS de la mediana del IMC para la edad y el sexo)
- Estudiantes que usualmente beben bebidas gaseosas 1+ veces al día los últimos 30 días

Datos no disponibles

Actividad Física



Consumo de Drogas



Violencia y Lesiones No Intencionales

